

COMUNE DI BORGO S. LORENZO (FIRENZE)

VARIANTE AL P.R.G. PER IL NUCLEO CENTRALE DEL CAPOLUOGO

progettisti: arch. manlio marchetta
ing. andrea miniati



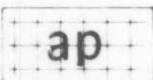
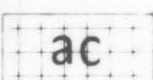


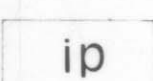




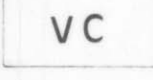



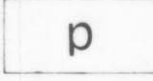













PLANIMETRIA DI PROGETTO

elaborato: 3/C

marzo 1985
scala 1:500

conforme alla delibera G.R. n°546 del 21.1.'91

LEGENDA

- | | |
|---|--|
|  | Unità edilizie a prevalente funzione residenziale |
|  | Unità edilizie destinate ad attrezzature di uso pubblico |
|  | Unità edilizie destinate ad attrezzature pubbliche |
|  | Unità edilizie destinate ad attrezzature comprensoriali |
|  | Unità edilizie destinate ad attività produttive |
|  | Ambiti progettuali per nuove unità edilizie |
|  | Aree inedificate da mantenere o sistemare con pavimentazione |
|  | Aree destinate a verde pubblico |
|  | Aree destinate a verde pubblico con corredo di attrezzature |
|  | Aree destinate a verde privato |
|  | Aree destinate a verde privato collettivo |
|  | Aree di pertinenza tergalì |
|  | Aree per impianti sportivi |
|  | Ambiti progettuali per parcheggi |
|  | Aree destinate a parcheggio |
|  | Superfici viarie |
|  | Aree e percorsi pedonali |
|  | Ambiti e direttrici di percorsi pedonali |
|  | Ambiti e direttrici di accessi meccanizzati |
|  | Tracciato delle mura |
|  | Ambiti di redazione PdR. obbligatori e relativa numerazione |
|  | Volumi soggetti a demolizione obbligatoria |
|  | Unità e complessi edilizi soggetti prevalentemente a interventi di restauro conservativo |
|  | Aree ed unità edilizie per le quali è ammessa la contemporanea delle due funzioni risultanti dalla lettura combinata delle due legende |
|  | |
|  | Ambiti dei sistemi e relativa numerazione |
|  | Individuazione e numerazione unità edilizie |
|  | Numeri civici degli ingressi alla residenza |
|  | Previsioni Stralciate (del G.R. 546 / '91) |